

1. Zapoznaj się z ofertą szkół

Twój udział w rekrutacji elektronicznej możesz realizować przez **Informator kandydata** na stronie:


<https://nabor.progman.pl/powiatnyski>

Jest tam oferta szkół,
tam będziesz wypełniał podanie
i sprawdzał wyniki



2. Wybierz szkoły i oddziały

- wybierz Twoje 3 szkoły i oddziały w tych szkołach
- im więcej oddziałów na liście, tym większe szanse na dostanie się do wybranej szkoły
- ważna jest kolejność oddziałów i szkół na liście
- szkoła z pozycji 1 na liście jest Twoją „szkołą pierwszego wyboru”

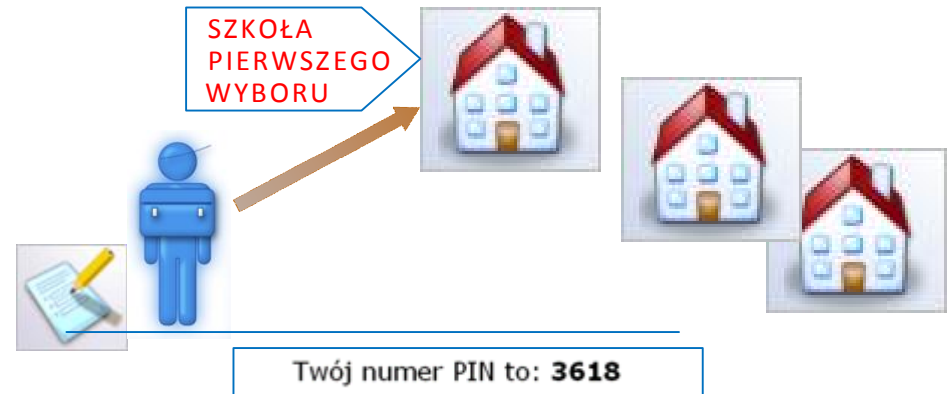


Proszę o przyjęcie do klasy pierwszej szkoły ponadgimnazjalnej według poniższych preferencji
(wpisz wybrane przez siebie oddziały z maksymalnie 3 szkół w kolejności w jakiej chciałbyś się do nich dostać):

Pozycja	Szkoła	Oddział (klasa)
1		
2		
3		
4		
5		
6		
7		
8		
9		
10		


3. Wydrukuj podanie i zanieś do szkoły

- wypełnij podanie, wydrukuj, uzupełnij **podpisy - Twoje i rodzica**
- nr **PIN** z podania, to **hasło dostępu** do danych w Internecie
- podanie zanosisz **tylko** do szkoły pierwszego wyboru



4. Zanieś kopie świadectwa do szkoły

- gdy otrzymasz świadectwo **kopie świadectwa i zaświadczenia egzaminacyjnego** zanieś do szkoły pierwszego wyboru

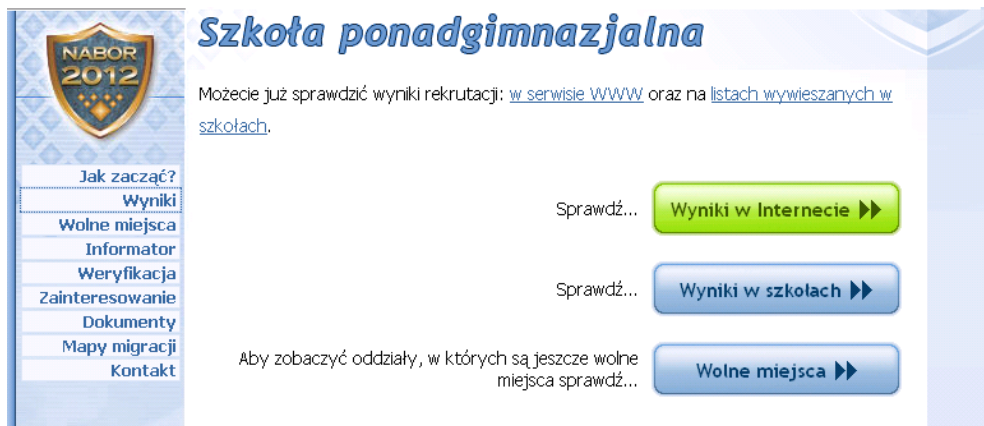


- sprawdź w Internecie (musisz podać PESEL i PIN) czy dane ze świadectw wprowadzone do systemu są prawidłowe

5. Sprawdź wyniki naboru

Wyniki możesz sprawdzić:

- na listach wywieszonych **w szkołach**
- **w Internecie**, po zalogowaniu się (musisz podać PESEL i PIN)



The screenshot shows a website titled 'Szkoła ponadgimnazjalna' with a 'NABÓR 2012' logo. A navigation menu on the left includes: 'Jak zacząć?', 'Wyniki', 'Wolne miejsca', 'Informator', 'Weryfikacja', 'Zainteresowanie', 'Dokumenty', 'Mapy migracji', and 'Kontakt'. The main content area contains the text: 'Możecie już sprawdzić wyniki rekrutacji: [w serwisie WWW](#) oraz na [listach wywieszanych w szkołach](#).' Below this are three buttons: 'Sprawdź... Wyniki w Internecie >>>', 'Sprawdź... Wyniki w szkołach >>>', and 'Aby zobaczyć oddziały, w których są jeszcze wolne miejsca sprawdź... Wolne miejsca >>>'.

6. Potwierdź wynik naboru

Zanieś oryginał świadectwa i zaświadczenia egzaminacyjnego do szkoły, do której się dostałeś.

Teraz jesteś uczniem wybranej szkoły.

Jeżeli nie dostałeś się do wybranej szkoły, wybierz szkołę, w której są jeszcze wolne miejsca.

Lista wolnych miejsc jest w szkołach i na stronie informatora.



Nabór do szkół ponadgimnazjalnych

Poradnik kandydata

Skrócony przewodnik dla ucznia gimnazjum

Rekrutacja do szkół ponadgimnazjalnych będzie prowadzona przy pomocy systemu elektronicznego. Nabór wspomagany takim systemem daje znacznie większy komfort przy wyborze szkoły i oczekiwaniu na wyniki przyjęć.

- ❖ **Serwis internetowy** dostarczy Ci informacji o ofercie szkół ponadgimnazjalnych
- ❖ Maksymalnie możesz **wybrać trzy szkoły ponadgimnazjalne i dowolną liczbę klas (oddziałów)** w tych szkołach. Ustal kolejność wybranych przez siebie oddziałów – na pierwszym miejscu wpisz tę klasę w szkole, w której najbardziej chciałbyś się uczyć.
- ❖ **Złóż podanie do szkoły ponadgimnazjalnej.** Stwórz listę preferencji, wypełnij pozostałe pola formularza, wydrukuj podanie. **Podpisz podanie z rodzicami**, a potem zanieś je do szkoły pierwszego wyboru.
- ❖ Gdy otrzymasz świadectwa i zaświadczenia o wynikach egzaminu, do szkoły pierwszego wyboru zanieś **kopie świadectwa i zaświadczenia o wynikach egzaminu.**
- ❖ **Wyniki rekrutacji** będą dla Ciebie dostępne w informatorze po podaniu numeru PESEL oraz indywidualnego hasła PIN.
- ❖ **Oryginały dokumentów** zanieś do szkoły, która umieści Cię na liście przyjętych kandydatów, celem potwierdzenia woli nauki w tej szkole. Gdybyś nie dostał się do wskazanej szkoły, możesz w informatorze sprawdzić informacje, które szkoły i klasy mają jeszcze wolne miejsca.